



ZAJĘCIA DLA 6 LATKÓW Z GRUPY MOTYLKÓW ORAZ SÓWEK

Wykonała:

Magdalena Łuczyńska



**SERDECZNIE ZACHĘCAM DO ZBIERANIA WSZYSTKICH
ZROBIONYCH PRZEZ DZIECI KART PRACY**



PONIEDZIAŁEK 12.04.2021
TEMAT DNIA: ŚMIECIU PRECZ

Wyzwania na poniedziałek

- Zabawa ruchowa poranna
- Aktywność językowa :ekologia- pytania i odpowiedzi(segregacja śmieci, dbanie o przyrodę)
- Zabawa ruchowa: z elementem dramy
- Ćwiczenia grafomotoryczne
- Nauka wierszyka
- Higiena- mycie ząbków

Zapraszamy do wspólnej zabawy



Jestem muzykantom konszabelantom

Posłuchajcie najpierw piosenki:

<https://www.youtube.com/watch?v=or-xxFjWMy0>

Stańcie teraz z rodzicem na przeciwko sobie. Włączcie jeszcze raz piosenkę i gdy muzyka zacznie grać spróbujcie śpiewać i udawać instrumenty , które są zawarte w treści piosenki.

Tekst znajdziecie na następnej stronie...



Tekst piosenki

Jestem muzykaniem, konszabelaniem

My muzykanci, konszabelanci.

Ja umiem grać i my umiemy grać

A na czym?

- **Na pianinie** A Pianino ino ino ,a pianino ino ino

A pianino ino ino ino ino gra

- **Na flecie**

A na flecie fiju fiju fiju fiju fiju fiju


A na flecie fiju fiju fiju fiju gram

- **Na skrzypcach**

A na skrzypcach dylu dylu dylu dylu dylu dylu

A na skrzypcach dylu dylu dylu dylu gram

Ciąg dalszy na następnej stronie....



- **Na trąbce**

A na trąbce trutututu trutututu trutututu

A na trąbce trutututu trutututu gram

- **Na bębnie**

A na bębnie bum tarara bum tarara bum tarara

A na bębnie bum tarara bum tarara gram

- **Na wszystkim**

A pianino ino ino ino ino ino ino

A na flecie fiju fiju fiju fiju fiju fiju

A na skrzypcach dylu dylu dylu dylu dylu dylu

A na trąbce trutututu trutututu trutututu

A na bębnie bum tarara bum tarara bum tarara



Aktywność językowa

Posłuchajcie piosenki i zatańczcie do niej tak jak lubicie

<https://www.youtube.com/watch?v=tRjjS-Pw9Fg>



NIE ŚMIEĆ!

Ekologia – słowo znane, w całym świecie powtarzane. Znaczy, by nie było śmieci i świat czysty miały dzieci. Kto chce chronić środowisko musi o nim wiedzieć wszystko. Więc dlatego dziś się uczymy jak najlepiej chronić je. Mrówka, ptak, czy jakieś zwierzę, czysty domek chce mieć przecież. A gdy tylko patrzy wkoło, to co widzi? Wszędzie śmieci, więc z przyrodą żyjemy w zgodzie i od święta i na co dzień. Każdy śmieć do kosza włóż wtedy czysto będzie już!



Odpowiedzcie proszę na te krótkie pytania:

1. Jak myślisz, co to jest Ekologia?



ZIEMIA



Popatrz na obrazki i powiedz, które przedstawiają zagrożenie dla Naszej planety i dlaczego?

2. Co musimy zrobić, żeby chronić środowisko? (pomogą Wam w tym obrazki)



SEGREGACJA
ODPADÓW



Dbaj o rośliny



3. Co należy zrobić ze śmieciami?

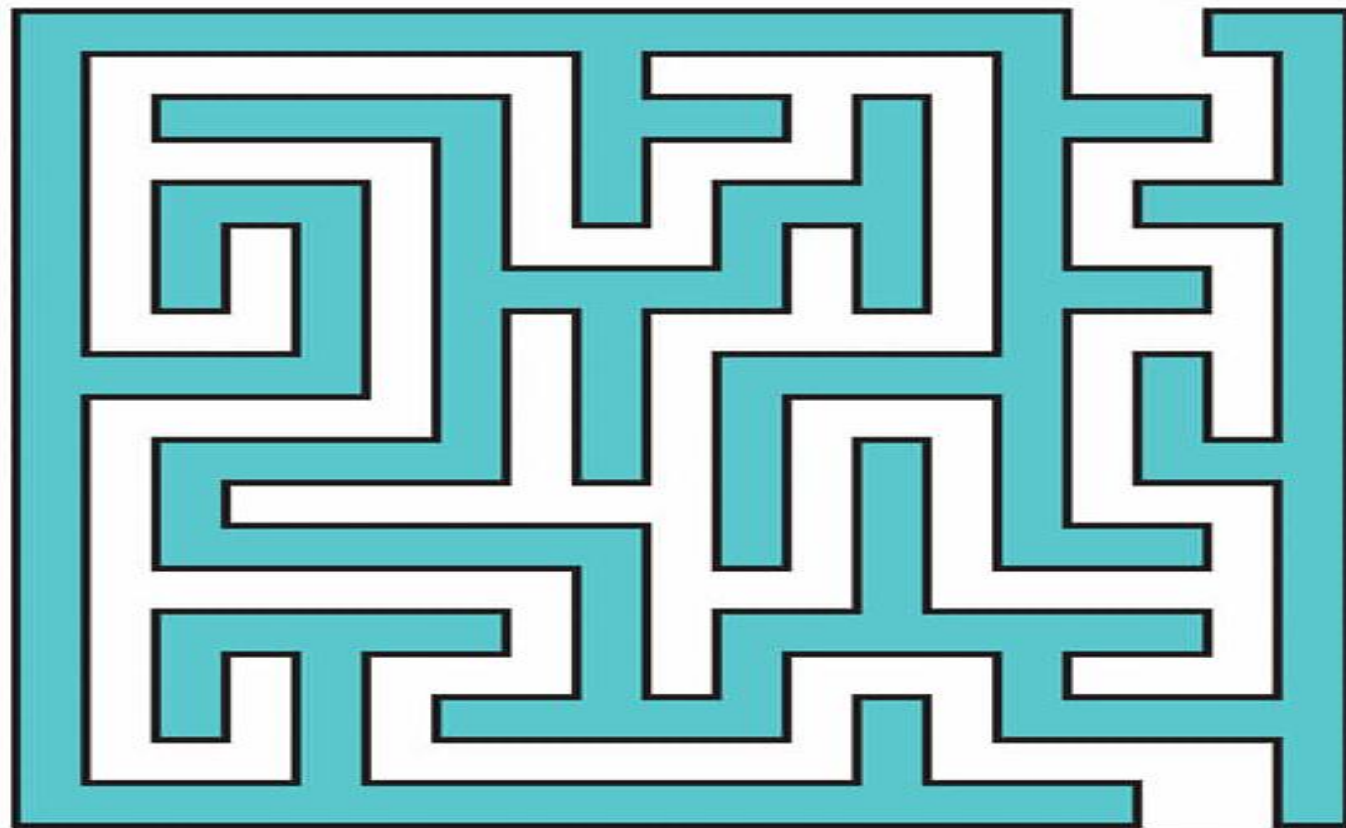


RECYKLING



KOSZE DO
SEGREGACJI
ODPADÓW

**Śmieci zawsze powinny trafiać do kosza!
Zaprowadź je tam, gdzie ich miejsce.**



Teraz coś na rozruszanie się:

Dzieci teraz chodzimy swobodnie po pokoju przy wesołej melodii.

https://www.youtube.com/watch?v=IRrSWY5A-_k

Podczas przerwy w muzyce(rodzic zatrzymuje) wcielacie się w rolę drzewka, któremu ktoś połamał gałązki, ponacinał korę – pokażcie miną, postawą ciała, jak czuje się to drzewko.

Jest wesołe czy smutne?

Potem znowu chodzimy przy muzyce. Podczas przerwy w grze pokażcie, jak się czuje drzewko, o które dba ogrodnik, które ma całą korę i gałęzie, radośnie sobie rośnie.



Rysuj po śladzie.



Ćwiczenie grafomotoryczne

Wykonaj kartę pracy-
rysuj po śladzie

„Ślubowanie przyjaciela przyrody” – nauka wierszyka



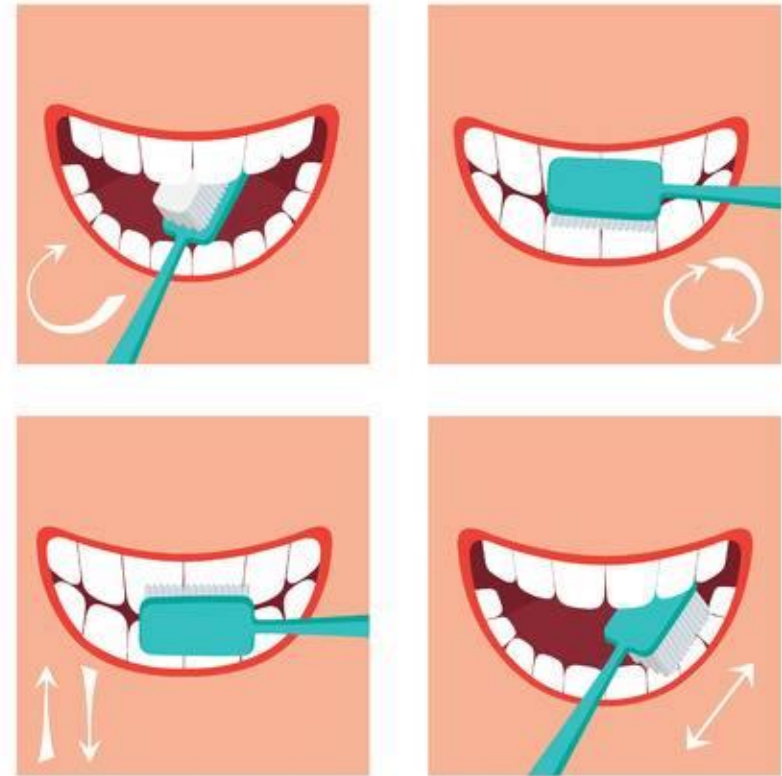
- Przyrzekamy:**
- chronić przyrodę,
 - oszczędzać wodę,
 - dokarmiać ptaki,
 - dbać o zwierzaki,
 - kwiaty hodować,
 - drzewa szanować,
 - nigdy nie śmiecić i uczyć tego wszystkie dzieci!

Higiena

Pamiętajmy o konieczności mycia rąk!

Nie zapominajmy o naszych ząbkach

Jak myślisz dlaczego to też takie ważne??



Dziękuję bardzo



ZA WSPÓLNA ZABAWĘ